

Der Test Sprechen hat drei Teile und dauert circa 15 Minuten. Erst stellen Sie sich vor, in Teil 2 bitten Sie um Informationen und geben Informationen und in Teil 3 formulieren Sie eine Bitte und reagieren auf Bitten. Sprechen Sie bitte in der Gruppe.

## Sprechen – Teil 1

Sich vorstellen.

Aufgabe 1: Stellen Sie sich vor.

<i>Name?</i>
<i>Alter?</i>
<i>Land?</i>
<i>Wohnort?</i>
<i>Sprachen?</i>
<i>Beruf?</i>
<i>Hobby?</i>

Aufgabe 2: Buchstabieren Sie etwas, zum Beispiel Ihren Namen oder Ihre Adresse.

Aufgabe 3: Nennen Sie eine Nummer, zum Beispiel Ihre Handynummer.

## Sprechen – Teil 2





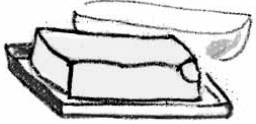

Um Informationen bitten und Informationen geben.





Sprechen Teil 2 Thema: Urlaub	Sprechen Teil 2 Thema: Urlaub
<i>Urlaubsort</i>	<i>Schlafen</i>
Sprechen Teil 2 Thema: Urlaub	Sprechen Teil 2 Thema: Urlaub
<i>Meer</i>	<i>Museum</i>
Sprechen Teil 2 Thema: Urlaub	Sprechen Teil 2 Thema: Urlaub
<i>Sport</i>	<i>Zug fahren</i>

Sprechen Teil 2 Thema: Wohnen	Sprechen Teil 2 Thema: Wohnen
<i>Miete</i>	<i>Zimmer</i>
Sprechen Teil 2 Thema: Wohnen	Sprechen Teil 2 Thema: Wohnen
<i>Balkon</i>	<i>Nachbarn</i>
Sprechen Teil 2 Thema: Wohnen	Sprechen Teil 2 Thema: Wohnen
<i>Garten</i>	<i>Stadt</i>

## Sprechen – Teil 3

Bitten formulieren und darauf reagieren.

Sprechen Teil 3	Sprechen Teil 3
	
Sprechen Teil 3	Sprechen Teil 3
	
Sprechen Teil 3	Sprechen Teil 3
	

Sprechen Teil 3	Sprechen Teil 3
	
Sprechen Teil 3	Sprechen Teil 3
	
Sprechen Teil 3	Sprechen Teil 3
